

INTRODUCTION AU FOREX



«The mark of a well-educated person is not necessarily in knowing all the answers, but in knowing where to find them.»

Douglas Everett

CONTENU

Qu'est-ce que le Forex?	4
Qu'est-ce qui influence le Forex?	5
Comment fonctionne un trade sur le Forex	6
Stratégies de trading/Fontamental	8
Stratégies de trading/Technique	9
Plateformes de trading	10
Comment commencer à trader le Forex	11

QU'EST-CE QUE LE FOREX?

Le marché du Forex est le plus grand marché financier au monde.

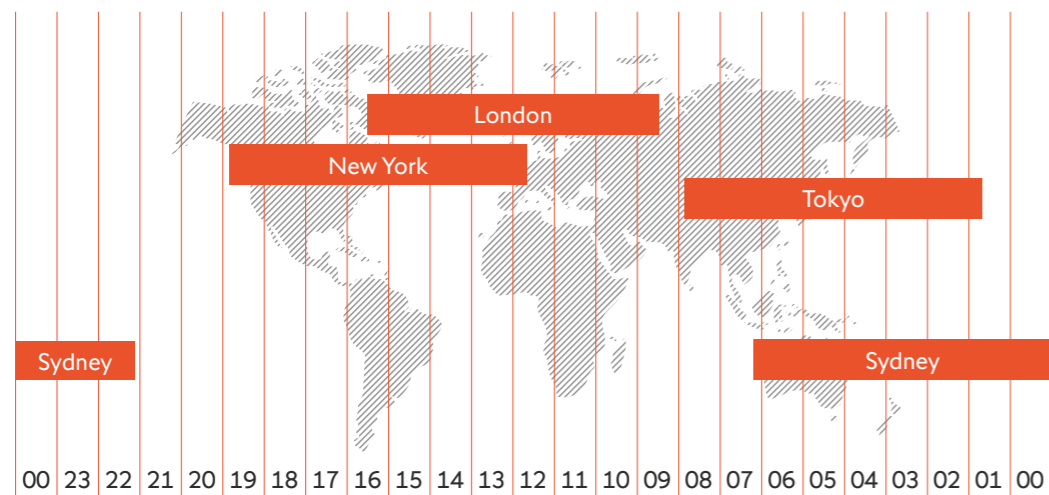
Si vous avez déjà voyagé, vous avez sans doute déjà fait l'expérience du trading sur le Forex: lorsque vous achetez la devise de votre pays de destination en payant avec votre propre monnaie — vous tradez le Forex.

Les traders Forex achètent et vendent des devises pour engranger des profits ou pour protéger leurs investissements. Environ 5 mille milliards de dollars sont échangés chaque jour.

Le marché du Forex est le plus grand marché financier au monde et il n'y a aucune «ouverture» ou «fermeture» du marché, sauf le week-end.

En d'autres termes, le Forex est ouvert du dimanche 23h00 au vendredi 23h00.

Vous pourriez aimer trader les paires de devises majeures ou en apprendre davantage sur la force d'une monnaie exotique, ou bien vous pencher sur les matières premières. Certaines opportunités se présentent en suivant de près les informations et d'autres procédant patiemment à des analyses. Les traders apportent leurs propres forces et préférences au trading et, en temps, créent leur propre style de trading.



Les paires de devises les plus tradées: EUR/USD – USD/JPY – GBP/USD – USD/CHF

QU'EST-CE QUI INFLUENCE LE FOREX?

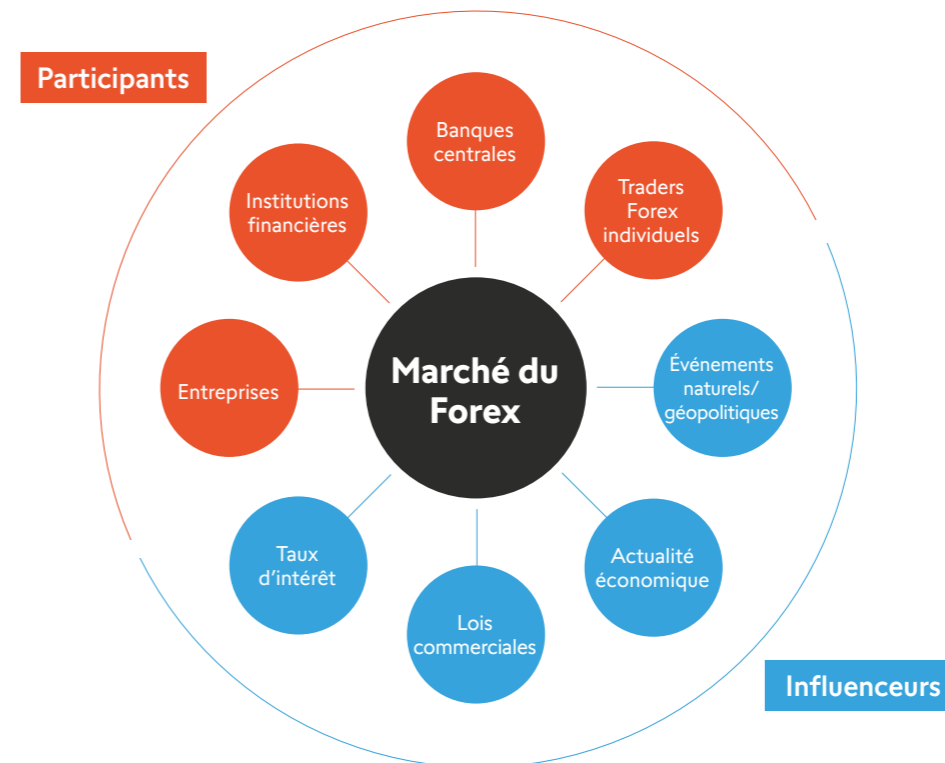
Les gens tradent le Forex à partir de leurs prévisions futures, qui dépendent de plusieurs facteurs.

Chaque investisseur a ses propres objectifs. Certains sont des entreprises, qui protègent leurs affaires avec le trading sur devises, tandis que d'autres sont des traders fondamentaux qui se concentrent davantage sur les facteurs qui affectent l'économie de manière générale. Il y a aussi des traders techniques qui cherchent des configurations de prix pour déclencher leurs trades.

Par ailleurs, les banques centrales, les hedge funds et les institutions financières ont également leurs propres objectifs et interprétations de leur trading.

Les différents investisseurs accordent une place différente aux informations concernant les taux d'intérêt, les politiques (lois), les annonces économiques et les événements suscités par l'Homme. Tous affectent les attentes et donc les mouvements des marchés.

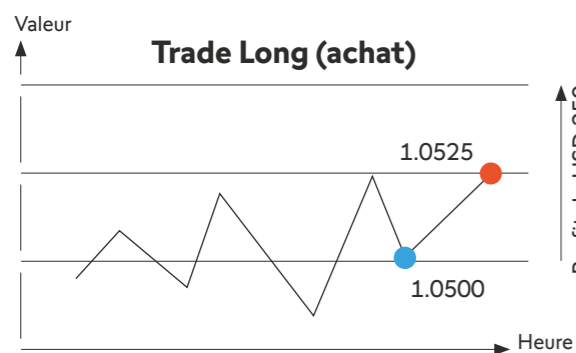
Souvenez-vous qu'avec le Forex, vous pouvez profiter de phases baissières tout comme de phases haussières.



COMMENT FONCTIONNE UN TRADE SUR LE FOREX

Le trading sur le Forex implique toujours deux devises. La monnaie de base est celle que vous achetez ou vendez et son prix est donné sous la forme de cotation:

Devise de base/Devise de cotation
EUR/USD
1/1.0500
Un Euro coûte 1.05 dollar US.



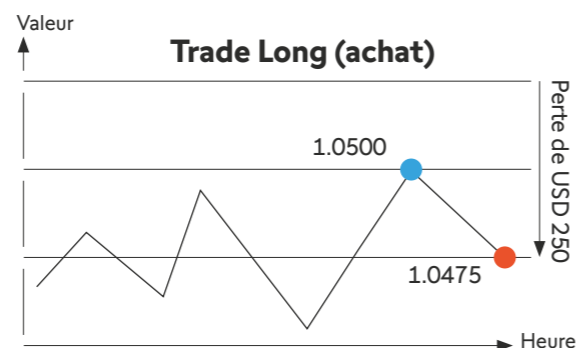
- Vente de EUR 100'000/Achat de USD 105'250
- Achat de EUR 100'000/Vente de USD 105'000

Imaginez que vous pensez que la valeur de l'euro va augmenter par rapport au dollar US. Vous achetez 100'000 euros en payant 105'000 dollars US depuis votre compte de trading (quelle que soit la dénomination du compte).

L'euro part effectivement à la hausse pour atteindre 1.0525 à la fin de la journée. Si vous fermez votre position en vendant les 100'000 euros, vous détiendrez alors 105'250 dollars US, soit 250 dollars US de bénéfice.

Vous vous demandez «d'où provenaient les 105'000 dollars US?». La réponse est que vous aviez 2'000 dollars US sur votre compte de trading et que votre courtier vous permet d'emprunter 100 dollars US pour chaque dollar sur votre compte. Avec cette marge de 100:1, vous pouvez prendre des positions sur le Forex d'une valeur allant jusqu'à 200'000 dollars US. Si vous avez 2'000 dollars US sur votre compte et avez empoché 250 dollars, cela revient à gagner 12.5% de la valeur de votre compte sur ce trade.

Un lot est une unité utilisée en trading, notamment sur les plateformes MetaTrader MT4/MT5. Chez Swissquote, 1 lot représente 100'000 unités de la devise de base. Dans cet exemple, 1 lot est tradé.



- Achat de EUR 100'000/Vente de USD 105'000
- Vente de EUR 100'000/Achat de USD 104'750

Marge

Également appelée **effet de levier**, la marge est de l'argent emprunté à votre courtier Forex. L'effet de levier amplifie les changements de prix et, par conséquent, les profits ou les pertes d'une transaction

donnée. Une marge de 2% signifie que vous pouvez entrer des positions 50 fois plus importantes que le montant qui se trouve sur votre compte.

Lot

Le lot est une unité utilisée en trading, notamment sur les plateformes MetaTrader MT4/MT5. Chez Swissquote, 1 lot est égal à 100'000 unités de la devise de base.

Il est possible de trader moins d'un lot. Par exemple, pour trader 10'000 unités de la devise de base (soit un mini lot), tapez 0.1 lot dans le champ «Volume». Pour trader 1'000 unités de la devise de base (soit un micro lot), tapez 0.01 lot. Le volume le plus faible autorisé est un micro lot. Les volumes de trade sont visibles en lots sur la plateforme de trading, ne l'oubliez pas!

1 lot = 100'000 unités de la devise de base

1 mini-lot = 10'000 unités de la devise de base

1 micro-lot = 1'000 unités de la devise de base



Vous pensez qu'une **devise va évoluer à la hausse**
 Vous achetez la devise
 Vous ouvrez une position **long**

Vous pensez qu'une **devise va évoluer à la baisse**
 Vous vendez la devise
 Vous ouvrez une position **short**

Dans le trading sur Forex, vous avez le choix entre acheter et vendre une paire de devises.

Lorsque vous achetez,
 on dit que vous êtes **haussier/bullish**

Lorsque vous vendez,
 on dit que vous êtes **baissier/bearish**

STRATÉGIES DE TRADING/FONTAMENTAL

Certains traders trouvent des opportunités de trading en observant les indications fondamentales d'une économie. Par exemple, l'offre et la demande d'une devise déterminent son cours et sa liquidité, donc les traders surveillent de près les décisions des banques centrales sur les taux d'intérêt pour savoir dans quel sens le marché va se diriger.

Si le taux d'intérêt d'une devise est élevé, il peut être rentable d'investir simplement pour profiter de l'intérêt. Cependant, le niveau des taux d'intérêt peut également être le résultat d'une certaine instabilité économique. Tous les investisseurs tradent à partir des informations obtenues et de leurs prévisions.

Les traders fondamentaux regardent les indicateurs comme l'emploi, l'inflation et le sentiment des consommateurs, ainsi que les informations concernant les changements de politique, de taux d'intérêt et d'autres événements. La majeure partie de ces informations est annoncée par les gouvernements, en fonction d'un calendrier précis, donc il est possible de trouver ou de créer des «calendriers économiques» pour vous aider.

Les événements qui font bouger une devise en particulier permettent d'effectuer des trades intrajournaliers, ouverts et fermés sur la même la journée. Si vous pensez que les prix vont évoluer de la même manière sur une durée plus longue, vous pouvez laisser votre position ouverte pendant plus longtemps. En pratique, votre position sera fermée à minuit et subira alors un rollover (ou un «swap») pour être réouverte immédiatement après. Cette nouvelle position tient alors compte du prix de clôture, en ajoutant ou en soustrayant l'intérêt.

Tout ce qui pointe vers un renforcement de l'économie est favorable à l'ouverture de positions acheteuses, tandis que les signes de faiblesse sont favorables aux positions vendeuses.



Carry trade

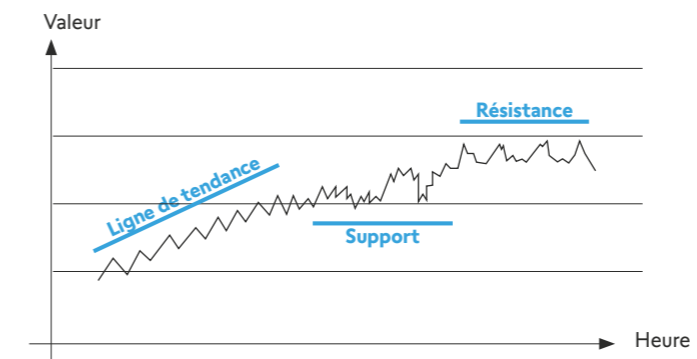
Si le taux d'intérêt d'une devise est faible et celui d'une autre élevé, vous pouvez effectuer un carry trade en achetant la devise au taux d'intérêt élevé tout en vendant celle au taux d'intérêt faible. Vous payez des intérêts faibles sur la devise que vous avez empruntée, mais vous recevez des intérêts élevés pour la devise que vous avez achetée.

STRATÉGIES DE TRADING/TECHNIQUE

La plupart des traders Forex utilisent des graphiques pour déterminer quand entrer et sortir du marché. Les traders techniques, en particulier, surveillent les configurations de prix. En observant les graphiques et en évaluant les prix, le volume, la volatilité et le timing, il est possible de distinguer des configurations de trades.

Par exemple, si le cours d'une devise atteint à plusieurs reprises une certaine valeur mais qu'elle ne la dépasse jamais, on dit que la devise a rencontré une résistance ou un support. Beaucoup de traders surveillent les configurations passées et ont un avis sur jusqu'où les prix pourront aller s'ils franchissent le support ou la résistance.

Avec le temps, de nombreuses analyses ont été développées et ajoutées aux plateformes de trading. Certaines sont classiques, d'autres sont plus difficiles à appliquer et d'autres encore conviennent à certaines devises seulement.



Outils d'analyse technique

Résistance: Le niveau-clé où le cours d'un actif rencontre de la résistance à la hausse. Cela veut dire que les prix ont des chances de «rebondir» depuis ce niveau et repartir à la baisse par la suite.

Support: Le niveau-clé où le cours d'un actif rencontre un support à la baisse. Cela veut dire que les prix ont des chances de «rebondir» depuis ce niveau et repartir à la hausse par la suite.

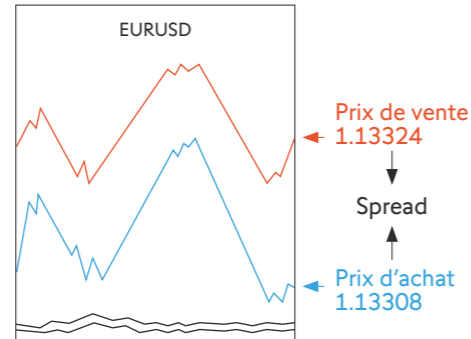
Ligne de tendance: Elle se forme lorsqu'une ligne diagonale peut être tracée entre un minimum de trois points pivots des prix.

PLATEFORMES DE TRADING

Les traders Forex créent le marché du Forex. On parle alors de marché de gré à gré (ou Over-the-Counter - OTC), qui se différencie du marché boursier, par exemple, où les échanges ont lieu sur des places boursières.

Vous accédez à ce marché à l'aide d'une plateforme de trading fournie par un courtier. Chez Swissquote, les investisseurs peuvent trader le Forex avec notre plateforme Advanced Trader ou avec les plateformes plus populaires que sont MetaTrader 4 ou 5. De plus, Swissquote fournit des spreads serrés de 1.1 pips sur les paires de devises majeures et offre 1% à 2% de marge sur la plupart des paires.

Une fois que vous avez choisi votre plateforme de trading, familiarisez-vous avec les spreads et outils disponibles. Swissquote propose une version de démonstration de MetaTrader, qui vous permet de tout essayer avec de l'argent virtuel. Essayez les graphiques et les indicateurs et explorez les différents types d'ordres — soit des trades automatiques basés sur vos prévisions, utilisés pour ouvrir ou fermer des positions à des prix prédéfinis.



Spread

La différence entre le prix d'achat et de vente est le spread. Le spread représente les frais du courtier et il reflète les niveaux de liquidité et de risque. De nombreux courtiers prélèvent des commissions, en plus des spreads, mais Swissquote ne prélève aucun frais ni aucune commission.

Pip

Le changements de prix en Forex sont donnés en pips. Un pip représente un changement quatre chiffres après la virgule (sauf pour le yen japonais, où il s'agit du deuxième chiffre après la virgule). Une autre manière de le voir consiste à dire que le pip est toujours le 5e chiffre de la devise de cotation.

EUR/USD = 1.1275 | USD/JPY = 106.78



Advanced Trader

MetaTrader 4 & 5

COMMENT COMMENCER À TRADER LE FOREX

1. Rendez-vous sur fr.swissquote.lu/forex-cfds/open-demo-account
2. Ouvrez un compte démo.
3. Vous pouvez vous entraîner au trading Forex avec un compte virtuel de USD 100'000. Sans risque ni obligation.

Pourquoi trader le Forex avec Swissquote?

- 25 ans d'expertise dans le trading en ligne
- Accédez à plus de 400 instruments Forex et CFD
- Service client multilingue
- Des e-books et de cours pour apprendre et vous former
- Liquidité mondiale et exécution précise
- Comptes distincts
- Groupe international coté sur SIX Swiss Exchange (SIX:SQN)

Swissquote est régulièrement citée et consultée par les médias financiers internationaux.



swissquote.lu/education